

Foundation Programme  
in Literacy, Numeracy and Skills  
(FPLNS)

हिंदी


**HINDI**

**GRADE 9**

Student's Workbook

---

MAHATMA GANDHI INSTITUTE  
under the aegis of  
MINISTRY OF EDUCATION AND HUMAN RESOURCE  
Republic of Mauritius





Foundation Programme  
in Literacy, Numeracy and Skills  
(FPLNS)

हिंदी  
**HINDI**  
**GRADE 9**

Student's Workbook

---

MAHATMA GANDHI INSTITUTE  
under the aegis of  
MINISTRY OF EDUCATION AND HUMAN RESOURCE  
Republic of Mauritius

2026

## ACKNOWLEDGEMENT

### OVERALL COORDINATOR

Mr Gangadharsing SOOKLALL

Senior Lecturer, Head,  
School of Indian Studies

### COORDINATOR

Dr (Mrs) Alka DUNPUTH

Senior Lecturer,  
Department of Hindi Studies,  
School of Indian Studies

### PANEL MEMBERS

Mrs Atmada SOOWAMBER

Educator (Secondary)

Mrs Madhavi Devi SUNGKUR-BEEHARRY

Educator (Secondary)

Mrs Ashmita BOOJHAWON-UNNUTH

Educator (Secondary)

### CENTRE FOR QUALITY ASSURANCE AND TEAM

Dr Vedika M. HURDOYAL-CHEKHORI,

Associate Professor & Head,  
Centre for Quality Assurance

Dr Ms A CHINTAMUNNEE

Senior Lecturer & Head,  
Department of Creative Writing

Mrs V CURPEN-SEENEEVASSEN

Lecturer & Head

Mrs Cassandra APPADOO-NAIDU

Department of Printmaking

Educator English,

MGSS Solferino

### GRAPHIC DESIGN TEAM

Mr Keshrajsingh LOKHUN

Ms Bibi Farhana MOOLKEEA

Ms Girvanee Suraksha HOSANEE

Ms Raheesah Mahomed Osman BEEHARRY

Mr Girish NEEDHOO

Mrs Vaneeta JATOOA-GHOORBIN

Mrs Aruna DALLIAH JOOTUN

Ms Nivedita RAMLOWAT

2026

ISBN 978-99949-54-86-5

# Foreword

It gives me great pleasure to present this series of Educator's Guidelines and Student's Workbooks developed by the Mahatma Gandhi Institute under the Foundation Programme in Literacy, Numeracy and Skills (FPLNS). These publications reflect our sustained commitment to strengthening foundational education while promoting the linguistic and cultural heritage that forms an essential part of the Mauritian identity.

The FPLNS constitutes a major national initiative aimed at consolidating core competencies and equipping Grade 7-9 FPLNS learners with essential skills for meaningful participation in society. Within this framework, the inclusion of Asian Languages (Hindi, Urdu, Tamil, Telugu, Marathi, and Modern Chinese) together with the Performing Arts subjects of Indian Music (Vocal and Instrumental) and Indian Dance, reaffirms the importance of culturally grounded and holistic learning. Asian Languages and the Performing Arts serve not only as academic disciplines, but also as vital instruments for communication, creativity, and identity formation.

The Mahatma Gandhi Institute has, for over five decades, served as a centre of excellence in the promotion of Asian languages, culture, and the performing arts in Mauritius. These materials are the result of our continuous scholarly engagement, pedagogical innovation, and collaborative effort among subject specialists, educators, and curriculum designers dedicated to meeting the evolving needs of our learners.

These resources have been carefully designed to align with the competency-based orientation of the FPLNS. They seek not only to enhance linguistic proficiency and artistic skills, but also to foster values of discipline, perseverance, intercultural understanding, and respect for diversity. In doing so, they reflect the broader educational philosophy that learning must cultivate both intellectual growth and ethical citizenship.

I wish to place on record my sincere appreciation to all contributors who have worked diligently on this project. It is my firm belief that these Educator's Guidelines and Student's Workbooks will serve as effective instruments in nurturing confident, competent, and culturally rooted learners, thereby advancing the national vision of inclusive and holistic education.

**Director**

Mahatma Gandhi Institute

# Preface

The inclusion of Asian Languages (AL) - Hindi, Urdu, Tamil, Telugu, Marathi, and Modern Chinese - in the Foundation Programme in Literacy, Numeracy, and Skills (FPLNS), perpetuates the national educational philosophy of sustaining and promoting these languages as essential components of the students' functional language repertoire as citizens of multicultural and multilingual Mauritius. Moreover, considering their rising international prominence, basic communication skills in these languages will also be an important asset for the students in an increasingly globalised workplace, both on the island and abroad.

The Teaching and Learning Syllabus (TLS) for each Asian language percolates from the overarching FPLNS philosophy and adopts a competency-based approach to language learning with focus on development of functional communication skills. This philosophy embraces a learner-centered methodology that values learner diversity in terms of backgrounds, preferences, needs and motivations. These objectives and methodology have been translated into a set of complementary resources comprising an Educator's Guidelines and a dedicated Student's Workbook for each grade designed to support students in successfully completing of the FPLNS.

The Student Workbooks for each grade consist of seven thematic units enabling students to develop basic vocabulary and communication skills in functional areas related to their immediate environment, nature, music and entertainment, celebrations and festivals, as well as ethics and values. The same themes have been used across the three grades, enabling students to scaffold their learning by building on previously acquired vocabulary and skills in alignment with the TLS. The Grade 9 Workbook proposes a series of engaging activities grounded in real-life contexts related to topics such as 'My Country', 'My Locality', 'Natural Calamities', 'Importance of Animals', 'Media', 'Wedding', and 'Hard work and Perseverance' which will be covered across the school year.

The panel's primary goal has been to guide and support the development of competencies in areas such as listening with understanding, speaking with confidence, reading with comprehension, writing independently, and using ICT to support learning in Asian Languages. Fellow Educators will appreciate that each unit includes clearly defined learning outcomes, a variety of engaging activities, and proposed additional ones. A diverse range of exercises has been designed to cater to different competencies and learning styles. Assessment guidelines have been provided and supplementary support including links to digital learning resources have been suggested for out-of-the-box skills consolidation endeavours.

The panel's suggestions for the implementing the learning activities are presented as conversations with the educators in their guidelines. While these demonstrate the humble efforts by the panel, the latter relies on the deep understanding of the on-site teacher's appreciation and judgement to adapt and innovate, ensuring alignment with the needs of each individual learner in the classroom.

We wish to thank the Ministry of Education and Human Resource especially the core FPLNS technical team for their guidance. We extend our gratitude to the MIE FPLNS team for the consultations. Special mention for all AL (Asian Languages) panel members, graphic artist team, vetters, administrative support team and the management of the Mahatma Gandhi Institute for the dedicated efforts and support in the materialisation of the project.

**The Asian Languages Coordinators' Team**

# Table of content

|   |                |
|---|----------------|
| <b>Theme 1: Me : My Country</b> .....                               | <b>1 - 15</b>  |
| <b>Theme 2: My Immediate Environment: My Locality</b> ....          | <b>16 - 27</b> |
| <b>Theme 3: Nature and Environment: Natural Calamities..</b>        | <b>28 - 41</b> |
| <b>Theme 4: Animals and Birds: Importance of Animals.....</b>       | <b>42- 51</b>  |
| <b>Theme 5: Music and Entertainment : Media</b> .....               | <b>52 - 66</b> |
| <b>Theme 6: Celebrations and Festivals: Wedding</b> .....           | <b>67 - 79</b> |
| <b>Theme 7: Ethics and Values : Hard work and Perseverance.....</b> |                |
| .....   | <b>80 - 94</b> |

# **Theme 1: ME My Country Activities**

**Activity 1: Listen and repeat.**

**Activity 2: Locate.**

**Activity 3: Read and recognise the colours.**

**Activity 4: Colour the Mauritian flag and name the colours.**

**Activity 5: Recognise and name the features of Mauritius.**

**Activity 6: Form simple sentences.**

**Activity 7: Read and copy the words.**

**Activity 8: Choose the correct words.**

**Activity 9: Write simple sentences.**

**Activity 10: Rearrange the words to form sentences.**

**Activity 11: Read the passage.**

**Activity 1: Listen and repeat.**

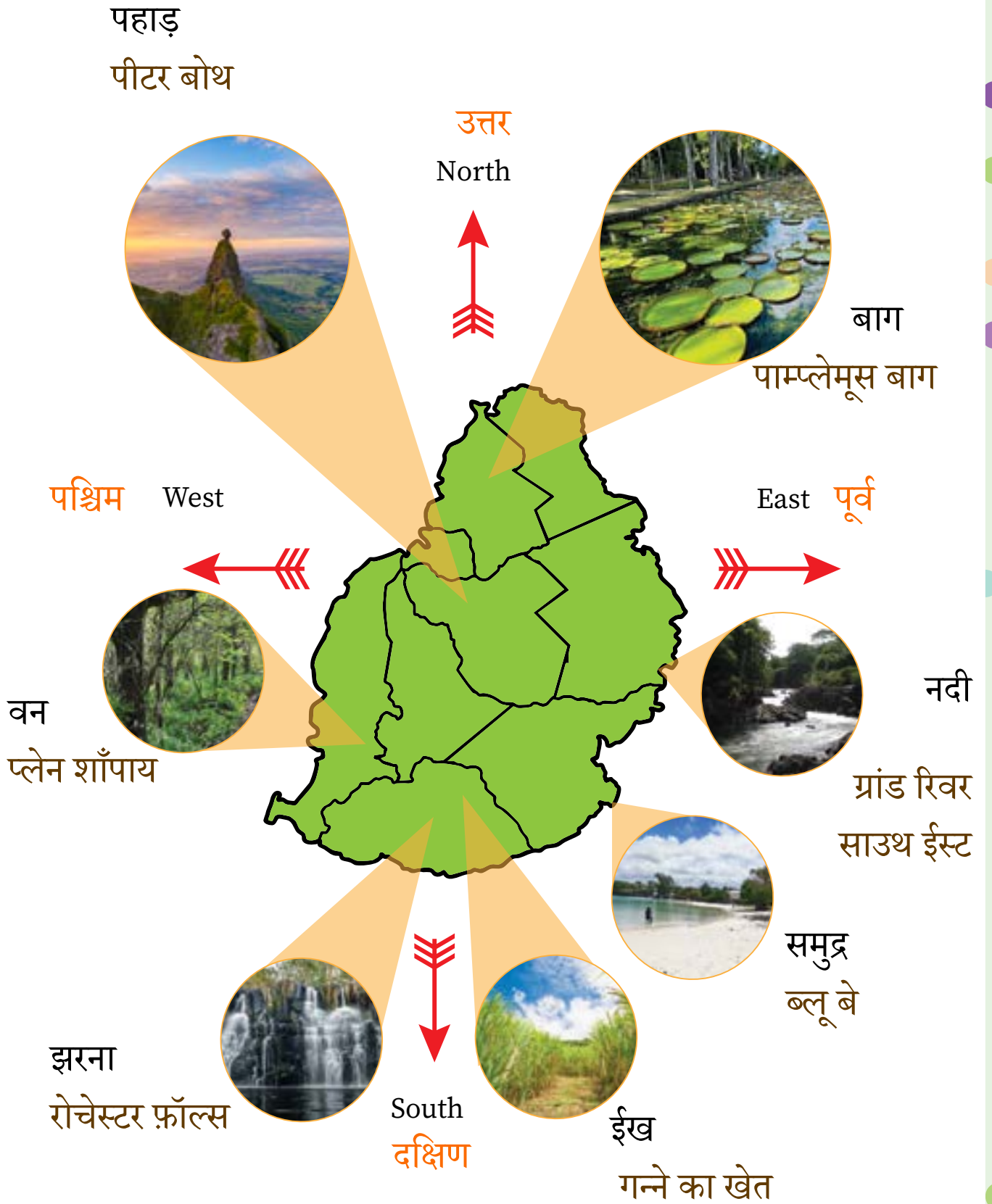
जय मॉरीशस देश महान,  
सबसे न्यारा, सबसे प्यारा!  
हिंद महासागर का तारा,  
सबसे सुंदर देश हमारा,  
ऐसा सुंदर देश हमारा!  
जय मॉरीशस देश महान,  
सबसे न्यारा, सबसे प्यारा!  
लाल, नीला, पीला, हरा  
चौरंगा झंडा हमारा!  
XXXXXXXXXXXXXXXXXXXX  
XXXXXXXXXXXXXXXXXXXX  
सबसे है बस इतनी विनती  
देश की शान रहे हमेशा!  
जय मॉरीशस देश महान!  
सबसे न्यारा, सबसे प्यारा!

( प्रोफ़ेसर रामप्रकाश )

**The Educator may access the audio-visual version of the above poem/song through the link:**

[https://youtu.be/Kon5ZkfCh\\_A?si=QDlCwqL3ixiPybqr](https://youtu.be/Kon5ZkfCh_A?si=QDlCwqL3ixiPybqr)

Activity 2: Locate.



**Activity 3: Read and recognise the colours.**



लाल



सफ़ेद



काला



हरा

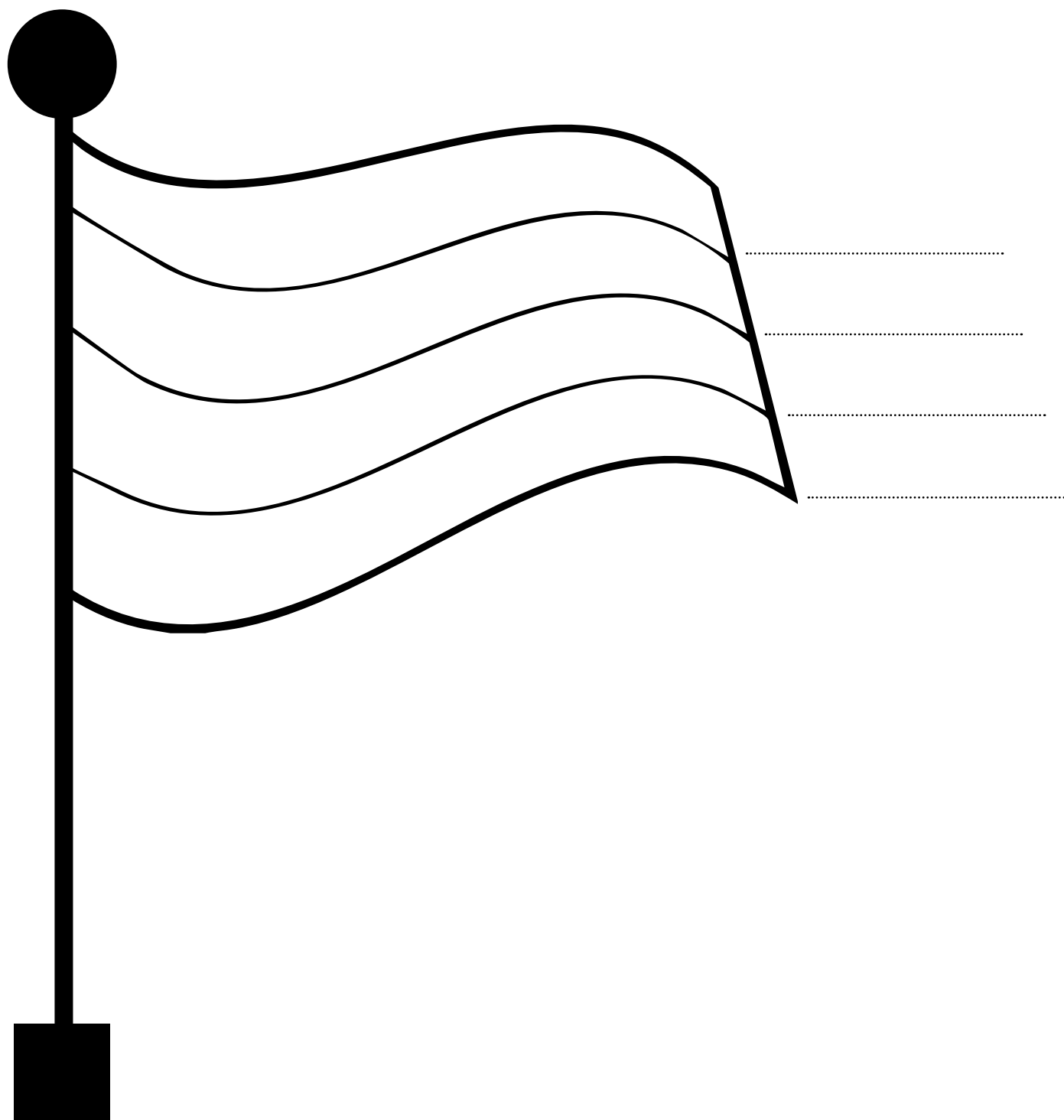


नीला



पीला

**Activity 4: Colour the Mauritian flag and name the colours.**



**Activity 5: Recognise and name the features of Mauritius.**



पहाड़

.....  
.....



बाग

.....  
.....



समुद्र-तट

.....  
.....



गन्ने का खेत

.....  
.....



झरना

.....  
.....



नदी

.....  
.....



वन

.....  
.....



जानवर

.....  
.....



पक्षी

.....  
.....



फूल

.....  
.....



फल

.....  
.....

**Activity 6: Form simple sentences.**

उदाहरण :

पहाड़ :

१. यह एक पहाड़ है ।
२. पहाड़ ऊँचा है ।
३. पहाड़ पर पेड़ हैं ।

१. समुद्र

.....

.....

.....

२. पक्षी

.....

.....

३. फूल

.....

.....

.....

४. वन

.....

.....

.....

५. जानवर

.....

.....

.....

**Activity 7: Read and copy the words.**

१. स्वतंत्रता-दिवस स्वतंत्रता-दिवस स्वतंत्रता-दिवस स्वतंत्रता-दिवस

.....

२. देश

.....

३. राष्ट्रीय-गान

.....

४. मुख्य-अतिथि

.....

५. प्रधानमंत्री

.....

६. संदेश

.....

७. राष्ट्रीय-ध्वज

.....

८. भाषण

.....

**Activity 8: Choose the correct words.**

१. मॉरीशस के झंडे में \_\_\_\_\_ रंग हैं। (पाँच, चार)
२. मॉरीशस की राजधानी \_\_\_\_\_ है। (मोका, पोर्ट-लुई)
३. डोडो एक बड़ा और मोटा \_\_\_\_\_ था। (पक्षी, हिरण)
४. पीटर बोथ एक ऊँचा \_\_\_\_\_ है। (पहाड़, नदी)
५. बच्चे \_\_\_\_\_ में तैरते हैं। (समुद्र, बगीचे)

**Activity 9: Write simple sentences.**

१. राष्ट्रिय-गान – गाना

.....  
.....

२. समुद्र-तट – चलना

.....  
.....

३. बाग – देखने जाना

.....  
.....

४. नदी – तैरना

.....  
.....

५. ईख – रोपना

.....  
.....

**Activity 10: Rearrange the words to make sentences.**

१. मनाते - हम - राष्ट्रीय-दिवस - १२ मार्च - को - हैं ।

.....

२. समुद्र - है - ब्लू-बे - सुंदर - का ।

.....

३. पीला - नीला - लाल - हरा - मॉरीशस - है - झंडा - का - और ।

.....

४. आम - हम - खाते - गर्मी - हैं - में ।

.....

५. में - पोर्ट-लुई - है - आप्रवासी घाट ।

.....

**Activity 11: Read the passage.**

मॉरीशस का स्वतंत्रता-दिवस 12 मार्च को मनाया जाता है। हमारा विद्यालय हर साल स्वतंत्रता-दिवस मनाता है। हम खुशी-खुशी राष्ट्रीय-ध्वज फहराते हैं। हम सब राष्ट्रीय-गान गाते हैं। रेक्टर हमारे देश के बारे में भाषण देते हैं।

मुख्य-अतिथि प्रधानमंत्री का संदेश पढ़ते हैं। कुछ विद्यार्थी देशभक्ति-गीत गाते हैं और कुछ कविताएँ सुनाते हैं। इस दिन सबको शरबत और मिठाइयाँ मिलती हैं। सब खुश होते हैं। हमें अपने देश पर गर्व है।

उदाहरण:

मॉरीशस का स्वतंत्रता-दिवस 12 मार्च को मनाया जाता है।

१. हमारा \_\_\_\_\_ हर साल स्वतंत्रता-दिवस मनाता है।
२. हम खुशी-खुशी राष्ट्रीय- \_\_\_\_\_ फहराते हैं।
३. हम सब \_\_\_\_\_ गाते हैं।
४. रेक्टर हमारे \_\_\_\_\_ के बारे में भाषण देते हैं।
५. मुख्य-अतिथि प्रधानमंत्री का \_\_\_\_\_ पढ़ते हैं।
६. कुछ विद्यार्थी देशभक्ति-गीत गाते हैं और कुछ \_\_\_\_\_ सुनाते हैं।
७. सबको शरबत और \_\_\_\_\_ मिलती हैं।
८. हमें अपने देश पर \_\_\_\_\_ है।

## **Theme 2: My Locality Activities**

**Activity 1: Read and identify the vocabulary words.**

**Activity 2: Listen and repeat the appropriate words.**

**Activity 3: Matching.**

**Activity 4: Tick the appropriate words.**

**Activity 5: Encircle and write the correct answer.**

**Activity 6: Draw, label and describe the picture.**

**Activity 7: True (✓) or False (X).**

**Activity 8: Write the appropriate place.**

**Activity 9: Listen and read the sentences.**

**Activity 10: Create your own flashcards.**

**Activity 1: Read and identify the vocabulary words.**

|   |                     |
|---|---------------------|
|    | खेल का मैदान        |
|    | अस्पताल             |
|   | फूलों की दुकान      |
|  | दवाखाना             |
|  | सुपर मार्केट        |
|  | नाई की दुकान        |
|  | कारखाना / फ़ैक्ट्री |
|  | बाज़ार              |

**Activity 2: Listen and repeat the vocabulary words.**



पु + लि + स-स्टे + श + न  
= पुलिस-स्टेशन



डा + क + घ + र = डाकघर



बैं + क = बैंक



द + र्जी = दर्जी



सु + प + र + मा + र्के + ट  
= सुपर मार्केट



ता + ला + ब = तालाब



पु + स्त + क की दु + का + न  
= पुस्तक की दुकान



ई + ख का खे + त  
= ईख का खेत



मु + र्गी + खा + ना  
= मुर्गीखाना



पु + स्त + का + ल + य  
= पुस्तकालय



जि + म + ने + जि + य + म  
= जिमनेजियम



त + र + ण + ता + ल  
= तरणताल

**Activity 3: Matching.**

१. खेल का मैदान



२. अस्पताल



३. फूलों की दुकान



४. कारखाना/ फ़ैक्ट्री



५. बाज़ार



६. नाई की दुकान



७. दवाखाना



८. दुकान



**Activity 4: Tick the appropriate words.**

| मेरे घर के आस-पास पाए जाने वाले स्थान | ✓ |
|---------------------------------------|---|
| १. पहाड़                              |   |
| २. नदी                                |   |
| ३. बाग / पार्क                        |   |
| ४. अस्पताल                            |   |
| ५. पुलिस-स्टेशन                       |   |
| ६. दमकल-केंद्र                        |   |
| ७. डाकघर                              |   |
| ८. बैंक                               |   |
| ९. मंदिर                              |   |
| १०. बेकरी                             |   |
| ११. पुस्तक की दुकान                   |   |
| १२. विद्यालय                          |   |
| १३. बाज़ार                            |   |
| १४. नाई की दुकान                      |   |
| १५. चर्च / मस्जिद                     |   |
| १६. बस-स्टॉप                          |   |
| १७. भोजनालय / रेस्टोरेंट              |   |
| १८. गाड़ी-धोना / कार-वॉश              |   |
| १९. दवाखाना                           |   |
| २०. दर्जी की दुकान                    |   |

**Activity 5: Encircle and write the correct answer.**

(१) हम \_\_\_\_\_ से सब्जियाँ खरीदते हैं।  
(बाज़ार, डाकघर)


(२) हम \_\_\_\_\_ में पढ़ने जाते हैं।  
(अस्पताल, विद्यालय/ स्कूल)

(३) मेरा यह पत्र \_\_\_\_\_ से आया है।  
(दवाखाना, डाकघर)

(४) हम \_\_\_\_\_ से फूल खरीदते हैं।  
(पार्क, फूलों की दुकान)

(५) यह \_\_\_\_\_ फुटबॉल खेलने के लिए है।  
(खेल का मैदान, पुलिस-स्टेशन)

**Activity 6: Draw, label and describe your locality.**



**Activity 7: True (✓) or False (X).**

(१) हम सब्जियाँ अस्पताल से खरीदते हैं।

(२) हम दवाइयाँ स्कूल से खरीदते हैं।

(३) हम खेल के मैदान में फुटबॉल खेलते हैं।

(४) हम पुस्तकें पार्क में खरीदते हैं।

(५) हम बस की प्रतीक्षा बस-स्टॉप पर करते हैं।

**Activity 8: Write the appropriate place.**

(१) बच्चे कहाँ खेलते हैं ? \_\_\_\_\_

(२) हम सब्जियाँ कहाँ से खरीदते हैं ? \_\_\_\_\_

(३) बीमार लोग कहाँ जाते हैं ? \_\_\_\_\_

(४) आप पूजा करने कहाँ जाते हैं ? \_\_\_\_\_

(५) आप बस कहाँ से लेते हैं ? \_\_\_\_\_

(७) रोटी कहाँ बनती है ? \_\_\_\_\_

(८) हम पुस्तकें कहाँ से खरीदते हैं ? \_\_\_\_\_

**Activity 9: Listen and read the sentences.**

- (१) स्कूल/ विद्यालय के सामने दवाइयों की दुकान है।
- (२) अस्पताल के सामने खेल का मैदान है।
- (३) मेरे घर के पास बाज़ार है।
- (४) सड़क के किनारे पेड़ लगा है।
- (५) स्कूल/ विद्यालय के पीछे एक बाग है।
- (६) फूलों की दुकान के पीछे कारखाना है।
- (७) दुकान और खेल के मैदान के बीच अस्पताल है।
- (८) दवाइयों की दुकान और अस्पताल के बीच स्कूल है।
- (९) पहाड़ के पास नदी है।
- (१०) इस दुकान के पास बाज़ार है।

**Activity 10: Create your own flashcards.**

**उदाहरण:**

(क) यह क्या है ?

(ख) यह कहाँ पर है ?

(ग) अस्पताल और बाज़ार के बीच क्या है ?

(१) .....

(२) .....

(३) .....

(४) .....

(५) .....

# **Theme 3: Nature and Environment**

## **Natural Calamities**

### **Activities**

**Activity 1: Listen and repeat.**

**Activity 2: Read and practise.**

**Activity 3: Spell, read and write.**

**Activity 4: Fill in the blanks.**

**Activity 5: Choose the appropriate word.**

**Activity 6: Read and understand.**

**Activity 7: Speak and write.**

**Activity 8: Listen, understand and write.**

**Activity 9: Read and speak.**

**Activity 10: Listen and read.**

**Activity 1: Listen and repeat.**

**बारिश-बारिश जाओ ना**

बारिश-बारिश जाओ ना,  
और किसी दिन आओ ना,  
छोटे चूचू को खेलना है ,  
बारिश-बारिश जाओ ना ।  
और किसी दिन आओ ना,  
छोटे चाचा को खेलना है,  
बारिश-बारिश जाओ ना,  
और किसी दिन आओ ना  
सारे दोस्तों को खेलना है ।  
बारिश-बारिश जाओ ना,  
और किसी दिन आओ ना ।

लेखिका : शिल्पा सुराना

The audio-visual version of the above poem/song may be accessed through the link:

<https://www.youtube.com/watch?v=E53vZJQhJl>

Other similar resources are available through the following link/s:

<https://www.youtube.com/watch?v=ZHoIZMeFg8g>

<https://www.youtube.com/watch?v=6a9PqDVSK4Y>

Activity 2: Read and practise.

## प्राकृतिक आपदाओं के प्रकार



मूसलाधार वर्षा /  
बारिश



सुनामी



सूखा



तेज़ हवा



तूफ़ान



बाढ़

**Activity 3: Spell, read and write.**

१. मू + स + ला + धा + र व + र्षा  
= मूसलाधार वर्षा

-----, -----

बा + रि + श = बारिश

-----, -----

२. बा + ढ = बाढ़

-----, -----

३. सू + खा = सूखा

-----, -----

४. तू + फ़ा + न = तूफ़ान

-----, -----

५. ते + ज़ ह + वा = तेज़ हवा

-----, -----

६. सु + ना + मी = सुनामी

-----, -----

**Activity 4: Fill in the blanks.**

(मूसलाधार वर्षा/ बारिश, तेज़ हवा, सुनामी, बाढ़, तूफ़ान, सूखा)

१. दरजे दो की \_\_\_\_\_ चेतावनी जारी है।
२. मेरे देश में अचानक \_\_\_\_\_ आ जाती है।
३. वर्षा नहीं हो रही है, \_\_\_\_\_ पड़ सकता है।
४. \_\_\_\_\_ के कारण समुद्र में बहुत ऊँची लहरें उठती हैं।
५. बाहर मत जाओ, \_\_\_\_\_ हो रही है।
६. \_\_\_\_\_ बह रही है, पेड़ गिर सकते हैं।

**Activity 5: Choose the appropriate word.**

दरजे एक की तूफ़ान चेतावनी के समय हमें ध्यान रखना चाहिए :

(मोमबत्ती, घर , रेडियो , कुत्ते , दवाइयाँ, सामान)

१. तूफ़ान के दौरान हमें \_\_\_\_\_ को मज़बूत करना चाहिए ।



२. बैटरी से चलने वाले \_\_\_\_\_ को रखना चाहिए ।




३. बिजली के जाने पर \_\_\_\_\_ का प्रयोग करें ।



४. कुछ \_\_\_\_\_ भी खरीद लेना चाहिए ।



५. अपने \_\_\_\_\_ को भी अंदर ही रखना चाहिए ।



६. कुछ \_\_\_\_\_ भी खरीद लेनी चाहिए ।



Activity 6: Read and understand.

मानव द्वारा उत्पन्न आपदाएँ और प्राकृतिक आपदाएँ

| मानव जनित आपदाएँ  | प्राकृतिक आपदाएँ   |
|---|--|
| समुद्र में प्रदूषण<br>              | जंगल की आग<br>          |
| गैस अथवा रसायनों के कारण धमाका<br> | बाढ़<br>               |
| दुर्घटनाएँ<br>                     | ज्वालामुखी का फटना<br> |
| युद्ध<br>                          | तूफ़ान<br>             |

**Activity 7: Speak and write.**

**(अ) तूफ़ान**

- बिजली चमकना, बिजली कड़कना, भारी वर्षा होना
- तेज़ हवा का बहना
- इंटरनेट तथा स्कूल का बंद होना, नदियों में बाढ़ आना
- पेड़ों का गिरना, बिजली के खंभों का गिरना

१. \_\_\_\_\_

\_\_\_\_\_

२. \_\_\_\_\_

\_\_\_\_\_

३. \_\_\_\_\_

\_\_\_\_\_

४. \_\_\_\_\_

\_\_\_\_\_

## (आ) बाढ़

- मूसलाधार वर्षा/ बारिश
- सड़कों तथा घरों में पानी भरना
- जानवरों और खेतों का नुकसान
- पीने के पानी की कमी, बीमारी का डर

१. \_\_\_\_\_

२. \_\_\_\_\_

३. \_\_\_\_\_

४. \_\_\_\_\_

## (इ) सूखा

- वर्षा न होना
- तालाब तथा नदियों का सूखना
- फसलों तथा पौधों का नुकसान होना
- मनुष्यों तथा जानवरों के लिए पानी न होना

१. \_\_\_\_\_

२. \_\_\_\_\_

३. \_\_\_\_\_

४. \_\_\_\_\_

**Activity 8: Listen, understand  
and write.**

**प्राकृतिक आपदाएँ :**

**रवि:** नमस्ते स्नेहा । प्राकृतिक आपदाएँ क्या हैं ?

**स्नेहा:** नमस्ते रवि । बाढ़, भूकंप, तूफ़ान, सूखा आदि प्राकृतिक आपदाएँ हैं ।

**रवि:** ओह ! बाढ़ किसे कहते हैं ?

**स्नेहा:** बहुत बारिश होने से बाढ़ आ जाती है । नदी, घर, सड़कें और खेत  
सब पानी में डूब जाते हैं ।

**रवि:** और तूफ़ान किसे कहते हैं ?

**स्नेहा:** जब तेज़ हवा के साथ भारी बारिश होती है तब पेड़ और घर की  
छतें तक उड़ सकती हैं । उस समय लोगों को घर पर ही रहना चाहिए ।

**रवि:** क्या हम इन आपदाओं को रोक सकते हैं ?

**स्नेहा:** नहीं, हम इन्हें रोक नहीं सकते पर हम सुरक्षा के लिए तैयार हो सकते हैं।

**रवि:** हम प्रकृति की रक्षा कैसे कर सकते हैं ?

**स्नेहा:** पेड़-पौधे लगाकर, साफ़-सफ़ाई रखकर और पानी की बचत करके हम प्रकृति की रक्षा कर सकते हैं।

**रवि:** यह सच है स्नेहा, हमें प्रकृति का ध्यान रखना चाहिए।

**स्नेहा:** हाँ रवि! हम प्रकृति की रक्षा करेंगे तो प्रकृति भी हमारी रक्षा करेगी।

१. कौन स्नेहा से बात कर रहा है ?

अ) भूकंप

आ) रवि

इ) बाढ़

ई) तूफ़ान

२. बाढ़ के समय क्या होता है ?

अ) ज़मीन काँपती है ।

आ) तेज़ हवा बहती है ।

इ) घर, नदी, खेत पानी में डूब जाते हैं ।

ई) ज़मीन सूख जाती है ।

३. तूफ़ान में क्या होता है ?

अ) हल्की बारिश

आ) तेज़ हवा के साथ भारी बारिश

इ) पौधों का सूखना

ई) ज्वालामुखी का फटना

**Activity 9: Read and speak.**

हम छात्र प्रकृति की रक्षा कर सकते हैं ...

- पेड़-पौधे लगाकर
- पानी की बचत करके
- नालियों में प्लास्टिक अथवा कूड़ा न डालकर
- समुद्र-तट तथा नदियों को साफ़ रखकर
- कूड़ेदान का प्रयोग करके
- अपने स्कूल को साफ़ रखकर
- अपने देश को साफ़ रखकर
- प्लास्टिक का प्रयोग कम से कम करके

Activity 10: Listen and read.



तूफ़ान के दौरान जनता के लिए सावधानियाँ :

मॉरीशस में दर्जे दो की तूफ़ान चेतावनी जारी है। जनता को सलाह दी जाती है कि वे दूर समुद्र में न जाएँ।

- तूफ़ान के समय हवाएँ तेज़ चलेंगी।
- समुद्र खराब रहेगा।
- जनता को घर से बाहर न जाने की सलाह दी जाती है।
- तूफ़ान के दौरान स्कूल भी बंद रहेंगे।

घर के अंदर ही रहें।




रेडियो और टेलीविज़न पर तूफ़ान की सूचनाएँ सुनते रहें।



तूफ़ान के समय अपना वाहन न चलाएँ।



खाने-पीने का सामान तथा कुछ दवाइयाँ भी खरीदकर रखें।



## **Theme 4: Animals and Birds**

### **Importance of Animals**

### **Activities**

**Activity 1: Listen and repeat.**

**Activity 2: Observe and label.**

**Activity 3: Answer the questions.**

**Activity 4: Identify and speak.**

**Activity 5: Fill in the blanks.**

**Activity 6: Dialogue/Role play.**

**Activity 7: Make simple sentences.**

**Activity 1: Listen and repeat.**

तोता

मैं तोता, मैं तोता  
हरे रंग का हूँ दिखता,  
चोंच है मेरी लाल रंग की  
मिट्टू-मिट्टू मैं करता ।  
मैं तोता, मैं तोता  
नील गगन में हूँ उड़ता,  
फल-सब्जियाँ, दाना खाता,  
मिट्टू-मिट्टू मैं करता ।



मेरे पास आओ

मेरे पास आओ, मेरे दोस्तो  
एक क्रिस्सा सुनो, एक क्रिस्सा सुनो  
कई साल पहले की बात है  
भयानक अंधेरी, स्याह रात में  
लिए अपनी बंदूक मैं हाथ में  
घने जंगलों से गुज़रता हुआ  
कहीं जा रहा था...  
कहाँ जा रहा था?  
वहाँ जा रहा था, जहाँ,  
पेड़ झूमते थे  
और हवा गाती थी  
और... और?  
और...

[https://www.youtube.com/watch?v=GI7ieHzkiKs&list=RDGI7ieHzkiKs&start\\_radio=1](https://www.youtube.com/watch?v=GI7ieHzkiKs&list=RDGI7ieHzkiKs&start_radio=1)

**The audio-visual version of the above song may be accessed through this link:**

<https://www.youtube.com/watch?v=vTCZrgb2PWc>

**Other similar resources are available through the following**

<https://www.youtube.com/watch?v=Ls6AZmhJUDY>

<https://www.youtube.com/watch?v=4E1oFuaKeLc>

Activity 2: Observe and label.

( पेड़, तालाब, बंदर, गाय, मछली, मुरगी, अस्तबल, घोड़ा, घास, अंडे )



**Activity 3: Answer the questions.**

• गाय - दूध  
गाय घास खाती है।  
गाय दूध देती है।

• मुरगी/ मुर्गी - अण्डे  
मुरगी/ मुर्गी मकई के दाने खाती है।  
मुरगी/ मुर्गी अण्डे देती है।

• बकरी - पालतू  
बकरी एक पालतू जानवर/ पशु है।  
बकरी के बच्चे को मेमना कहते हैं।

• मधुमक्खी - शहद  
मधुमक्खी फूल पर बैठी है।  
मधुमक्खी शहद बनाती है।

• पक्षी - पंख  
पक्षी के पंख होते हैं।  
पुस्तक में डोडो पक्षी का चित्र है।

१. कौन-सा जानवर दूध देता है ?
२. कौन अण्डे देती है ?
३. कौन शहद बनाती है ?
४. बकरी के बच्चे को क्या कहते हैं ?
५. पुस्तक में किस पक्षी का चित्र है ?

**Activity 4: Identify and speak.**



उदाहरण: घुड़सवार तथा घोड़ा

१. इस जानवर का नाम बताइए।
२. यह जानवर बड़ा है या छोटा ?
३. यह जानवर पालतू है या जंगली ?
४. क्या यह जानवर मॉरीशस में पाया जाता है ?
५. यह जानवर हमारे लिए कैसे उपयोगी है ?

**Activity 5: Fill in the blanks.**

१. \_\_\_\_\_ तेज़ दौड़ता है। (घोड़ा, हाथी)
२. \_\_\_\_\_ की टाँगें लम्बी हैं। (कुत्ते, ऊँट)
३. \_\_\_\_\_ एक बड़ा जानवर है। (बिल्ली, हाथी)
४. \_\_\_\_\_ पेड़ पर बैठा है। (बंदर, हाथी)
५. \_\_\_\_\_ की पीठ पर सामान है। (गधे, चूहे)
६. \_\_\_\_\_ घर की रखवाली करता है। (कुत्ता, ऊँट)
७. \_\_\_\_\_ चूहे के पीछे दौड़ती है। (गधा, बिल्ली)
८. \_\_\_\_\_ अंडे देती है। (हाथी, मुरगी/ मुरगी)
९. \_\_\_\_\_ आकाश में उड़ती है। (चिड़िया, घोड़ा)
१०. \_\_\_\_\_ पानी में तैरती है। (चूहा, मछली)

**Activity 6: Dialogue/ Role play.**

**राज :** वाह,रिया! हाथी को देखो !



**रिया:** क्या तुम जानते हो राज , मेरा प्रिय जानवर हाथी है !

मुझे उसके बड़े-बड़े कान और लंबी सूंड पसंद हैं !

वह कितना बड़ा है ! वहाँ देखो राज । वह पक्षी कितना सुंदर है !

वह एक मोर है ।



**राज:** इसके पंख कितने रंगीन हैं ! क्या तुम पेड़ के नीचे छोटे कछुए को देख रही हो ? वह धीरे-धीरे चल रहा है ।



**रिया:** हाँ, मैं उसे देख रही हूँ ! चलो जिराफ़ को देखने चलते हैं ।



जिराफ़ पेड़ से पत्ते खा रहा है । वह बहुत ऊँचा है !

**राज:** ओह ! मुझे एक तेज़ दहाड़ सुनाई दे रही है ! यह सिंह



ही होगा ! चलो चलकर उसे देखते हैं । देखो देखो ! वह मांस खा रहा है ।

मैंने अभी एक पक्षी देखा ! वह उड़ रहा है ।



मुझे लगता है, वह एक तोता है ।

**रिया:** ओह, यह कितना सुंदर है ! उधर देखो राम ! एक ऊँट !



यह दुबई से लाया गया है ।

**राज:** चलो बंदर देखने चलते हैं !



मैं उसकी लंबी पूँछ देखना चाहता हूँ !

रिया: उसके बाद हम साँप देखने चलते हैं।



राज: अरे नहीं ! मुझे साँप से डर लगता है। तुम जाओ।  
मैं कैटीन में तुम्हारा इंतज़ार करूँगा।

रिया : जैसा तुम चाहो।

१. राज और रिया ने सबसे पहले किस जानवर को देखा ?

क) सिंह

ख) मोर

ग) बंदर

घ) हाथी

२. कौन-सा पक्षी 'बहुत सुंदर' और 'रंगीन पंखों' वाला है ?

क) मोर

ख) तोता

ग) बंदर

घ) सिंह

३. कौन-सा जानवर धीरे-धीरे चलता है ?

क) हाथी

ख) बंदर

ग) शेर

घ) कछुआ

४. जब राज और रिया ने शेर को देखा तो वह क्या कर रहा था ?

क) मांस खा रहा था

ख) ज़ोर से दहाड़ रहा था

ग) सो रहा था

घ) चल रहा था

५. बंदर की पूँछ कैसी है ?

क) छोटी

ख) लंबी

ग) बड़ी

घ) ऊँची

६. राज किससे डरता है ?

क) जिराफ़

ख) शेर

ग) साँप

घ) हाथी

७. ऊँट किस देश से लाया गया है ?

क) दुबई

ख) मॉरीशस

ग) इटली

घ) भारत

८. आपको कौन-कौन से जानवर प्रिय हैं ? कुछ जानवरों के नाम लिखिए ।

---

---

---

**Activity 7: Make simple sentences.**



१. लड़की - खेलना

---

---



२. कुत्ता - नहाना

---

---



३. कुत्ताघर/ कुकुरशाला - साफ़ करना

---

---



४. खाना - देना

---

---



५. बीमार - देखभाल करना

---

---



६. सैर - कराना

---

---

# **Theme 5: Music and Entertainment Media**

## **Activities**

**Activity 1: Listen and repeat the song.**

**Activity 2: Identify the words.**

**Activity 3: Read and practise.**

**Activity 4: Underline and rewrite the word.**

**Activity 5: Read and identify the word.**

**Activity 6: Fill in the blanks.**

**Activity 7: Crosswords.**

**Activity 8: Matching.**

**Activity 9: Rearrange the words.**

**Activity 10: Read, identify and write.**

**Activity 11: Read the passage and encircle the correct answer.**

**Activity 12: Read and write.**

**Activity 13: Demonstrate your creativity.**

**Activity 1: Listen and repeat  
the song.**



कुहू-कुहू बोली कोयल, डाल-डाल पर गाती है ।  
कितना मधुर, कितना मधुर, कितना मधुर वह गीत गाती है ।  
कुहू-कुहू बोली कोयल, डाल-डाल पर गाती है ।  
इतना मधुर गीत सुनाकर, सबके मन को भा जाती है ।  
कुहू-कुहू बोली कोयल, डाल-डाल पर गाती है ।  
रोज़ सुबह रोज़ सवेरे, गाकर वह हमें जगाती है ।

**The audio-visual version of the above poem/song may be accessed through the link:**

<https://www.youtube.com/watch?v=Qo5RhZReUDA>  
<https://www.youtube.com/watch?v=AsqRsvJTOW8>

Activity 2: Identify the words.



रेडियो



कंप्यूटर



टेलीविज़न



मनोरंजन



सिनेमाघर



मंच



मोबाइल फ़ोन



मंजीरा



नाटक




बाँसुरी

Activity 3: Read and practise.



रेडियो  
रे + डि + यो



कंप्यूटर  
कं + प्यू +  
ट + र



टेलीविज़न  
टे + ली + वि + ज्ञ  
+ न



मनोरंजन  
म + नो + रं + ज  
+ न



सिनेमाघर  
सि + ने + मा + घ  
+ र



मंच  
मं + च



मोबाइल फ़ोन  
मो + बा + इ + ल  
= मोबाइल  
फ़ो + न = फ़ोन



मंजीरा  
मं + जी + रा



नाटक  
ना + ट + क



बाँसुरी  
बाँ + सु + री

**Activity 4: Underline and rewrite the words.**

(१) सितार एक वाद्य है।

---

(२) मेरे पास एक बाँसुरी है।

---

(३) यह एक मंजीरा है।

---

(४) मेरी दादी के पास एक छोटा रेडियो है।

---

(५) यह एक सिनेमाघर है।

---

(६) रोहन टेलीविज़न देखता है।

---

(७) मंच बड़ा है।

---

(८) तुम्हारा मोबाइल फ़ोन नया है।

---

(९) क्या तुम्हारे पास एक गिटार है ?

---

Activity 5: Read and identify the word.



बाँसुरी

एक बाँसुरी ।

यह एक बाँसुरी है ।

मेरे पास एक बाँसुरी है ।

मैं बाँसुरी बजाना / सुनना पसंद करता / करती हूँ ।

बाँसुरी बाँस से भी बनती है ।

छोटी बाँसुरी में ६-७ छेद होते हैं ।

यह बाँसुरी सुंदर है ।

बाँसुरी की आवाज़ मधुर होती है ।

भगवान कृष्ण के हाथ में बाँसुरी है ।

Activity 6: Fill in the blanks.

( कम्प्यूटर , मोबाइल फ़ोन , टेलीविज़न , मंजीरा , रेडियो )




(१) मैं \_\_\_\_\_ देखता हूँ।



(२) मैं \_\_\_\_\_ पर खेल खेलता हूँ।



(३) मैं \_\_\_\_\_ सुनता हूँ।



(४) हमारे घर पर एक \_\_\_\_\_ है।



(५) यह \_\_\_\_\_ है।

## Activity 7: Crossword.

Identify and colour 10 words related to music and entertainment using different colours. Then, copy the words in the space given below.

|     |    |    |    |     |      |    |     |
|-----|----|----|----|-----|------|----|-----|
| रे  | सि | सं | गी | बाँ | मो   | न  | म   |
| डि  | ने | झा | टे | सु  | बा   | त  | नो  |
| यो  | मा | ल  | ली | री  | इ    | ब  | रं  |
| न   | घ  | त  | वि | डि  | ल    | ला | ज   |
| ल्म | र  | खे | ज़ | फ़ि | सं   | च  | न   |
| ना  | मं | ल  | न  | ल्म | फ़ो  | नृ | त्य |
| ट   | च  | गि | टा | र   | न    | गी | झा  |
| क   | सं | गी | त  | कं  | प्यू | ट  | र   |

.....

.....

.....

.....

.....

.....

.....

.....

.....

.....

**Activity 8: Matching.**



गाना

खेलना

देखना

नाचना

बजाना

सुनना

**Activity 9: Rearrange the words.**

(१) है - मनोरंजक - फ़िल्म - यह ।

.....

(२) गीत - गायक - गाता - है ।

.....

(३) है - बड़ा - मंच ।

.....

(४) सुनता - है - संगीत - राहुल ।

.....

(५) बजाता - है - वाद्य - वह ।

.....

**Activity 10: Read, identify and write.**

**Identify and write 5 action verbs  
and 5 words related to music and  
entertainment.**



राहुल : नमस्ते रवि ।

रवि : नमस्ते राहुल । तुम बहुत खुश दिख रहे हो !

राहुल : मैं सिनेमाघर में फ़िल्म देखने जा रहा हूँ ।

रवि : कौन-सी फ़िल्म ?

राहुल : 'तारे ज़मीं पर'

रवि : मैं टेलीविज़न पर फ़िल्म देखता हूँ ।

राहुल : मैं भी । मैं मोबाइल फ़ोन पर खेल भी खेलता हूँ ।

रवि : मैं रेडियो सुनना पसंद करता हूँ । क्या तुम गाते हो ?

राहुल : नहीं । मैं नृत्य करता हूँ । मैं कॉलेज में नृत्य प्रस्तुत कर रहा हूँ ।

रवि : मैं भी संगीत दिवस के अवसर पर एक गीत गा रहा हूँ ।

राहुल : मेरी बहन सितार बजा रही है ।

रवि : ख़ूब मज़ा आएगा ...

| Action Verbs | Words |
|--------------|-------|
|              |       |
|              |       |
|              |       |
|              |       |
|              |       |
|              |       |

**Activity 11: Read the passage and encircle the correct answer.**



आज संगीत दिवस है। हम कॉलेज में संगीत दिवस मना रहे हैं। मंच बहुत सुंदर दिख रहा है। बहुत से छात्र भाग ले रहे हैं। राहुल बाँसुरी बजा रहा है। अमर गीत गा रहा है। कुछ छात्र झाल, गिटार और तबला बजा रहे हैं। ग्रेड ९ के छात्र नृत्य प्रस्तुत कर रहे हैं। छात्र तालियाँ भी बजा रहे हैं। सभी बहुत खुश हैं।

(१) कॉलेज में कौन-सा दिवस मनाया जा रहा है ?

- |          |          |
|----------|----------|
| क. खेल   | ग. संगीत |
| ख. खाद्य | घ. जन्म  |

(२) मंच कैसा दिख रहा है ?

- |          |         |
|----------|---------|
| क. सुंदर | ग. बड़ा |
| ख. छोटा  | घ. मैला |

(३) राहुल कौन-सा वाद्य बजा रहा है ?

- |            |          |
|------------|----------|
| क. झाल     | ग. गिटार |
| ख. बाँसुरी | घ. तबला  |

(४) कौन गीत गा रहा है ?

- |               |                     |
|---------------|---------------------|
| क. राहुल      | ग. अमर              |
| ख. बहुत छात्र | घ. ग्रेड 9 के छात्र |

(५) सब कैसे हैं ?

- |           |         |
|-----------|---------|
| क. नाराज़ | ग. दुखी |
| ख. भयभीत  | घ. खुश  |

Activity 12: Read and write.



(१) चित्र में कितने लोग हैं ?

.....

(२) पिताजी क्या कर रहे हैं ?

.....

(३) माताजी क्या कर रही हैं ?

.....

(४) लड़का कौन-सा वाद्य बजा रहा है ?

.....

(५) लड़की कौन-सा वाद्य बजा रही है ?

.....

(६) मेज़ पर क्या-क्या रखा है ?

.....

**Activity 13: Demonstrate your creativity.**

- Present a short poem/ a song/ a dance.
- Identify the following pictures, colour and write two simple sentences on each.



(१) यह एक \_\_\_\_\_ है।

(क) \_\_\_\_\_

(ख) \_\_\_\_\_



(२) यह एक \_\_\_\_\_ है।

(क) \_\_\_\_\_

(ख) \_\_\_\_\_



(३) यह एक \_\_\_\_\_ है।

(क) \_\_\_\_\_

(ख) \_\_\_\_\_

# **Theme 6: Celebrations and Festival Wedding Activities**

**Activity 1: Listen and repeat the song.**

**Activity 2: Sentences on wedding.**

**Activity 3: Invitation card.**

**Activity 4: Fill in the invitation card.**

**Activity 5: Wedding outfits and ornaments.**

**Activity 6: Choose and write the correct word.**

**Activity 7: Wedding rituals.**

**Activity 8: Rearrange the words.**

**Activity 9: Wedding food vocabulary.**

**Activity 10: Comprehension passage.**

**Activity 11: Cloze tests.**

**Activity 12: Create a wedding card.**

**Activity 1: Listen and repeat the song.**

## जीवन-साथी

एक दूसरे का ध्यान रखना,  
सच्चे दोस्त बनकर रहना,  
हमेशा एक दूसरे का सम्मान,  
बच्चों और पूरे परिवार की देखभाल करना,  
खुशियाँ और दुख मिलकर बाँटना,  
धन-संपत्ति को संभालकर रखना,  
एक दूसरे का साथ निभाना ।

**The audio-visual version of the above song may be accessed through this link:**

<https://www.youtube.com/watch?v=T1eWHGe3ELw&pp=ygUZTWF1cml0aWFuIGdlZXQgZ2F3Y-Wkgc29uZw%3D%3D> Geet Gawai song  
<https://youtu.be/oyLqiyaD6zE> Haldi song

[https://www.youtube.com/watch?v=\\_Bz3Vgw6754&pp=ygUcTWF1cml0aWFuIEhpbmR1IH-dlZGRpbmcgc29uZw%3D%3D](https://www.youtube.com/watch?v=_Bz3Vgw6754&pp=ygUcTWF1cml0aWFuIEhpbmR1IH-dlZGRpbmcgc29uZw%3D%3D) Parchaawan song

## Activity 2: Sentences on wedding.



१. शादी खुशी का दिन होता है ।
२. दूल्हा-दुल्हन / वर -वधू शादी के दिन बहुत सुंदर लगते हैं ।
३. परिवार और दोस्त शादी में आते हैं ।
४. सभी बाराती सुंदर कपड़े पहनकर विवाह में आते हैं ।
५. सभी को स्वादपूर्ण भोजन परोसा जाता है ।

**Activity 3: Invitation card.**



Activity 4: Fill in the Invitation card.

( विवाह-समारोह , शुक्रवार , समय , संध्या 6 बजे , दुल्हन/ वधू )



**Activity 5: Wedding outfits and ornaments.**



साड़ी



शेरवानी



मंगलसूत्र



अंगूठी



सिंदूर

**Activity 6: Choose and write the correct word.**



( शेरवानी, साड़ी, चूड़ी )

.....



( शेरवानी, मंगलसूत्र, सिंदूर )

.....



( अंगूठी, मंगलसूत्र, साड़ी )

.....



( सिंदूर, शेरवानी, अंगूठी )

.....



( शेरवानी, सिंदूर, मंगलसूत्र )

.....

## Activity 7: Wedding rituals.



### गीत गवाई

गीत गवाई समारोह कब होता है ?



### मेहंदी

किसके हाथों में मेहंदी लगती है ?



### हल्दी समारोह

हल्दी समारोह में क्या होता है ?



### विवाह-समारोह

वर-वधू / दूल्हा-दुल्हन अग्नि के कितने फेरे लेते हैं ?



### विवाह समारोह

दुल्हन के माथे पर दूल्हा क्या लगाता है ?

**Activity 8: Rearrange the words.**

(१) अतिथि - विवाह-भवन - सारे - में - बहुत - हैं।

.....

(२) भोजन - मैं - खाता - स्वादिष्ट - हूँ।

.....

(३) दूल्हे-दुल्हन - उपहार - देता - मैं - को - हूँ।

.....

(४) मेरे - शादी - आज - की - पड़ोसी - है।

.....

(५) जाने - शादी - मैं - में - सुंदर - पहनता - के लिए - कपड़े - हूँ।

.....

**Activity 9: Wedding food vocabulary.**



(१) मेहमान केले के पत्ते पर पूरियों के साथ तरकारियाँ खाते हैं।

---

---



(२) सभी दाल पूरी खाना पसंद करते हैं।

---

---



(३) वर-वधू को खीर खिलाई जाती है।

---

---



(४) समोसे और दाल के पकोड़े नमकीन होते हैं।

---

---



(५) शादी में अतिथियों को जलेबियाँ भी मिलती हैं।

---

---

## Activity 10: Comprehension passage.



विवाह / शादी खुशी का दिन है। दूल्हा-दुल्हन मंत्रों के साथ, अग्नि के सात फेरे लेते हैं। मेहमान सुंदर कपड़े पहनते हैं। उस दिन बहुत स्वादिष्ट खाना बनता है। वर-वधू को बहुत से उपहार मिलते हैं। अंत में सभी उन्हें आशीर्वाद देते हैं।

**Activity 11: Cloze tests.**

( कपड़े, उपहार, खुशी, आशीर्वाद, सात )

(१) शादी \_\_\_\_\_ का दिन है।

(२) दूल्हा-दुल्हन मंत्रों के साथ, अग्नि के \_\_\_\_\_ फेरे लेते हैं।

(३) मेहमान सुंदर \_\_\_\_\_ पहनते हैं।

(४) वर-वधू को बहुत से \_\_\_\_\_ मिलते हैं।

(५) अंत में सभी उन्हें \_\_\_\_\_ देते हैं।

**Activity 12: Create a wedding card.**

# **Theme 7: Ethics and Values**

## **Hard work and Perseverance**

### **Activities**

**Activity 1: Listen and answer the questions.**

**Activity 2: Write the correct sentences.**

**Activity 3: Rearrange the sentences.**

**Activity 4: Read the passage and answer the questions.**

**Activity 5: Read and tick the answer.**

**Activity 6: Construct simple sentences.**

**Activity 7: Cloze Tests.**

**Activity 8: Categorise the sentences.**

**Activity 9: Talk about the good actions.**

**Activity 1: Listen and answer the questions.**



## चींटी और टिड्डा

गर्मी का मौसम था। चींटी ने खूब मेहनत की और भोजन इकट्ठा किया। आलसी टिड्डा दिन-भर खेलता और गाता रहता। सर्दी आई। चींटी के पास भरपूर भोजन था। टिड्डे को ठंड और भूख लग रही थी। उसने चींटी से मदद माँगी। चींटी ने मना कर दिया और टिड्डे को अपना भोजन खुद ढूँढने को कहा। टिड्डे ने हर जगह भोजन खोजा लेकिन उसे कुछ नहीं मिला। दया करके चींटी ने अपना भोजन उसके साथ बाँटा। टिड्डा समझ गया कि मेहनत करना ज़रूरी है।  
उसे सीख मिली : कल के लिए आज काम करना ज़रूरी है।

The audio-visual version of the above story may be accessed through this link:

[https://www.youtube.com/watch?v=mg1htVu\\_KNk](https://www.youtube.com/watch?v=mg1htVu_KNk)

**Activity 2: Write the correct sentences.**



---

---

---



---

---

---



---

---

---



---

---

---



---

---

---

**Activity 3: Rearrange the sentences.**

**बीज से धनिया उगाने का तरीका :-**

**आवश्यक-सामग्री :**

- धनिये के बीज
- छोटा गमला / कप
- मिट्टी और खाद
- पानी

**क्रम से लिखिए ।**

- मिट्टी में हल्का पानी डालें ।
- बीजों को थोड़ी-सी मिट्टी से ढक दें ।
- पौधों के उगने का इंतज़ार करें ।
- गमले को प्रतिदिन धूप में रखें और पानी दें ।
- मिट्टी और खाद को मिलाकर गमले में भरें ।
- बीजों को मिट्टी पर बिखेर दें ।

१ . मिट्टी और खाद को मिलाकर गमले में भरें ।

२ . बीजों को मिट्टी पर बिखेर दें ।

३ . .....

४ . .....

५ . .....

६ . .....

**धनिया उगाने का आपका अनुभव कैसा रहा ?**

**Activity 4: Read the passage and answer the questions.**

रवि को पढ़ाई करना बिल्कुल पसंद नहीं था। वह सारा दिन खेलता रहता था और अपना गृहकार्य नहीं करता था। रवि परीक्षा में असफल हुआ। वह बहुत दुखी हुआ। तब उसने कड़ी मेहनत करने का फैसला किया। वह अपने अध्यापकों की बातों पर ध्यान देने लगा। वह हर दिन पढ़ाई करने लगा। कठिनाइयों के बावजूद उसने हार नहीं मानी। धीरे-धीरे उसकी पढ़ाई में सुधार आया। वह परीक्षा में सफल हो गया। रवि ने सीखा कि कड़ी मेहनत और लगन से ही सफलता मिलती है।

१ . किसको पढ़ाई करना पसंद नहीं था ?

---

२ . परीक्षा में असफल होने के बाद रवि को कैसा लगा ?

---

३ . असफल होने के बाद रवि ने क्या करने का फैसला किया ?

---

४ . रवि ने कठिनाइयों का सामना कैसे किया ?

---

५ . परीक्षा में सफल होने के बाद रवि ने क्या सीखा ?

---

६ . आप सारा दिन क्या-क्या करते हैं ?

---

५ . आपका प्रिय विषय कौन-सा है ?

---

अपने जीवन की एक कठिन समस्या का हल आपने कैसे ढूँढा, इसके बारे में बताइए ।

**Activity 5: Read and tick the answer.**

१ . शैवी साइकिल चलाना सीख रही है और वह गिर जाती है । उसे

फिर से कोशिश करनी चाहिए ।

साइकिल चलाना छोड़ देना चाहिए ।

---

---

२ . अमर को अपना गृहकार्य करना नहीं आता है । उसे

अध्यापक से मदद माँगनी चाहिए ।

चुप रहना चाहिए ।

---

---

३ . अजय को परीक्षा में कम अंक मिले । उसे

पढ़ाई छोड़ देनी चाहिए ।

खूब पढ़ाई करनी चाहिए ।

---

---

Activity 6: Construct simple sentences.



लड़का - चलाना

---

---

---

---



साइकिल - गिरना

---

---

---

---



पैर - चोट लगना

---

---

---

---



मित्र / दोस्त - मदद करना

---

---

---

---



अंत में - घर लौटना

---

---

---

---

Activity 7: Cloze Tests.

( छोटी, इसलिए, वह, पानी, थोड़ा-सा, उपाय, कंकड़ )

एक दिन एक कौआ बहुत प्यासा था। \_\_\_\_\_ पानी की तलाश में इधर-उधर उड़ता रहा। उसे एक घड़ा दिखाई दिया। उसमें \_\_\_\_\_ पानी था। उसकी चोंच बहुत \_\_\_\_\_ थी। \_\_\_\_\_ पानी तक नहीं पहुँच पाई। तभी उसे एक \_\_\_\_\_ सूझा। उसने कुछ \_\_\_\_\_ (छोटे-छोटे पत्थर) उठाए और घड़े में डाल दिए। \_\_\_\_\_ ऊपर तक आ गया। पानी पीकर कौआ खुश हो गया।

जहाँ चाह, वहाँ राह।

कविता :

एक कौआ प्यासा था, घड़े में पानी थोड़ा था।

कौआ लाया कंकड़, घड़े में डाले कंकड़।

पानी आया ऊपर, कौए ने पिया पानी।

पानी पीकर कौआ उड़ गया, खत्म हुई कहानी।

**Activity 8: Categorise the sentences.**

| घर | स्कूल | समाज |
|----|-------|------|
|    |       |      |
|    |       |      |
|    |       |      |
|    |       |      |
|    |       |      |
|    |       |      |

१. अपने आस-पास को साफ / स्वच्छ रखें ।
२. अध्यापकों / शिक्षकों का आदर करें ।
३. कक्षा में मन लगाकर पढ़ाई करें ।
४. अपना कमरा / शयनकक्ष साफ रखें ।
५. परिवार के सदस्यों से प्यार से बात करें ।
६. पड़ोसियों की मदद करें ।
७. सहपाठियों के साथ मिलजुल कर रहें ।
८. दादा-दादी को नमस्ते करें ।
९. माता-पिता की सहायता करें ।
१०. सिनेमा-हॉल में प्रवेश करने के लिए कतार में लगे ।

**Activity 9: Talk about the good actions.**



आइए, इन मुहावरों को समझें तथा ध्यान से पढ़ें:

१. पेट में चूहे कूदना = बहुत भूख लगना

वाक्य: माँ, जल्दी खाना दो, पेट में भूख के कारण चूहे कूद रहे हैं।

२. मन लगाकर काम करना = खूब मेहनत करना / बहुत परिश्रम करना

वाक्य: मन लगाकर काम करने वालों को जीवन में सफलता मिलती है।

३. दिल जीतना = खुश कर देना

वाक्य: राज ने स्कूल में खूब मेहनत करके अपने माता-पिता का दिल जीत लिया।

४. सुनामी आना = कठिन समय का आना

इस कार-दुर्घटना के बाद मानो परिवार में सुनामी आ गई।

५. नौ दो ग्यारह हो जाना = भाग जाना

पुलिस को देखते ही चारों चोर नौ दो ग्यारह हो गए।

## कुछ समानार्थी / पर्यायवाची शब्द:

१. मेहमान = अतिथि ( आज हमारे घर पर मेहमान आ रहे हैं । )
२. वर = दूल्हा ( वर एक अध्यापक है । )
३. वधू = दुल्हन ( वधू हमारे गाँव की लड़की है । )
४. दिन = दिवस ( आज मेरा जन्म-दिन है । )
५. स्वादिष्ट = स्वादपूर्ण ( वाह ! भोजन कितना स्वादिष्ट है । )
६. रात = रात्रि ( यह फूल रात को खिलता है । )
७. संध्या = शाम ( मैं संध्या समय भी प्रार्थना करता हूँ । )
८. दोस्त = मित्र ( मेरे दोस्त का नाम नीरज/ नीरजा है । )
९. घर = गृह ( हमारा घर बड़ा तथा सुंदर है । )
१०. आदर = सम्मान ( मैं सदा बड़ों का आदर करता हूँ । )

## कुछ विलोमार्थक शब्द:

१. दिन x रात

( उसने काम पूरा करने के लिए दिन-रात काम किया । )

२. ठंडा x गरम

( शरबत ठंडा होता है तो चाय गरम होती है । )

३. पसंद x नापसंद

( मुझे सभी फल पसंद हैं पर केला नापसंद है । )

४. सम्मान x अपमान

( गुलामी अपमान देती है पर आज़ादी सम्मान । )

५. हमेशा x कभी-कभी

( मैं हमेशा दूध पीना पसंद करता हूँ पर कभी-कभी चाय भी पीता हूँ । )

६. छोटा x बड़ा

( मेरा छोटा भाई नटखट है पर बड़ा भाई ज़िम्मेवार है । )

७. आज x कल

( आज मैं स्कूल जाऊँगा पर कल शनिवार को मंदिर जाऊँगा । )

८. एक x अनेक

( एक-एक मिलकर अनेक हो सकते हैं । )

९. अच्छा x बुरा

( अच्छा और बुरा समय सबके जीवन में आता है । )

१०. लंबा x चौड़ा

( यह रास्ता काफ़ी लंबा तथा चौड़ा है । )

ISBN 978-99949-54-86-5